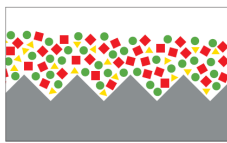


## Pflegemittel für HPL-Platten (High Pressure Laminate)




Das **ZEBRA GREENLINE HPL-Pflegemittel** (Artikel Nr. 9113) ist für alle HPL-Platten geeignet.  
Das Pflegemittel reinigt und schützt die Oberfläche in einer Behandlung.

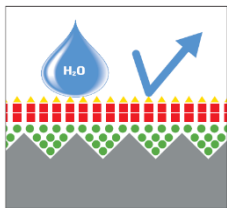
### Nano-Oberflächenschutz: Wie funktioniert es?



Die Flüssigkeit wird auf die Oberfläche aufgetragen.



Die Nanopartikel organisieren und arrangieren sich selbst. Sie verbinden sich mit der Oberfläche und füllen die offenen Poren aus.



Sie werden Teil der Oberfläche und beginnen ihre Arbeit → zu schützen

### Produktanwendung:

1. Vor der Verwendung die Flasche mit dem HPL-Pflegemittel mindestens eine Minute gut durchschütteln.
2. Bei der Anwendung sollte die Temperatur idealerweise zwischen +5°C und +25°C liegen.
3. Geben Sie einen kleinen Tropfen der HPL-Pflege auf ein sauberes, trockenes Tuch und verteilen es dünn auf der HPL-Oberfläche. (Bitte achten Sie darauf, dass die Flüssigkeit nicht in Berührung mit anderen Materialien gerät, dies könnte zu Flecken führen.)
4. Abschliessend lassen Sie die aufgetragene Schicht ca. drei Minuten einwirken.

Es wird empfohlen, die Behandlung mit dem HPL-Pflegemittel einmal im Jahr durchzuführen.

Unsere **ZEBRA GREENLINE** Produkte basieren auf **100% Wasserbasis** und sind dadurch **nicht brennbar oder umweltschädlich**.



- 100% wasserabweisend
- ohne Lösungsmittel
- nicht toxisch
- nicht ätzend
- 100% biologisch abbaubar